



DESIGNLINE





EAB Designline är för dig som söker valfrihet i din portbeställning. Med EAB Designline har du nämligen stora möjlighet att få porten enligt de krav och önskemål just du har.

Tack vare en mycket flexibel produktion, ett tåligt material, kunniga medarbetare och vår vilja att skapa nytt, kan vi på EAB erbjuda dig en unik portlösning där det dekorativa syftet förenas med det funktionella.

Stål som tål

EABs portar är tillverkade av stål och bygger på en ramkonstruktion. Så långt är våra portar lika varandra, men där slutar också "standarden". Tack vare stålets styrkor och inneboende egenskaper kan vi konstruera portar med i stort sett hur stora glaspartier som helst, gångdörrar i samma stil, bruten köldbrygga m.m. Allt, utan att

göra avkall på vare sig styrka, hållbarhet eller funktion.

Ett glasklart val

Väljer du en EAB-port med ett specifikt glas får du inte bara ett stort ljusinsläpp, beroende på vilket sorts glas du väljer ger porten även ett mycket bra skydd mot buller och kyla (upp till 1,1 i U-värde). Givetvis kan du även få glas som är färgat och/eller har inbyggt solskydd.

Håll kylan ute

Har du en fastighet med krav på höga isoleringsvärden, håller EABs portar även för det. Oavsett om du väljer glas eller stål som fyllning, kan du få en port med mycket bra U-värde och bibehållna krav på design och funktion. Se gärna vår separata produktbroschyr Termoport.

Vi kör din kulör

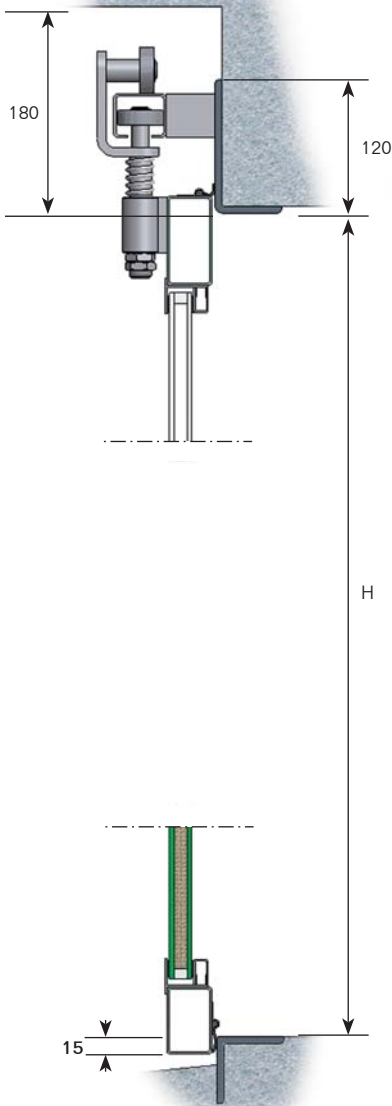
Alla våra portar är varmförzinkade i sitt grundutförande. Det finns sedan flera olika ytbehandlingsalternativ, beroende på vilken miljö porten placeras i.

EAB Det Håller

Hållbarheten är ett signum för EAB. Vår noggrannhet och vårt kvalitetstänkande finns med i allt från materialval till tillverkning, leverans och montage. Hållbarheten inkluderar även de relationer vi har till våra kunder, leverantörer och medarbetare.

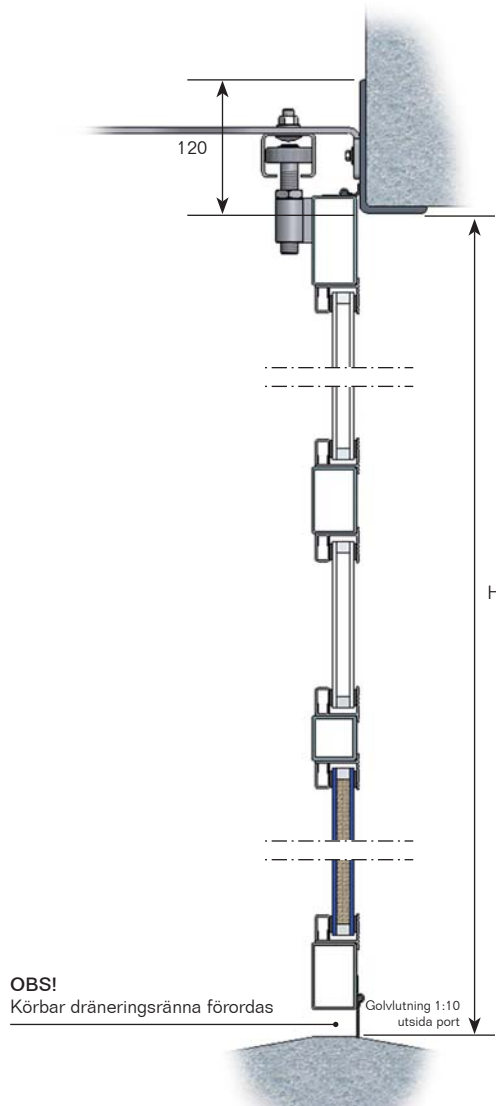


Bärbeslag
Över 4,5 m portbredd

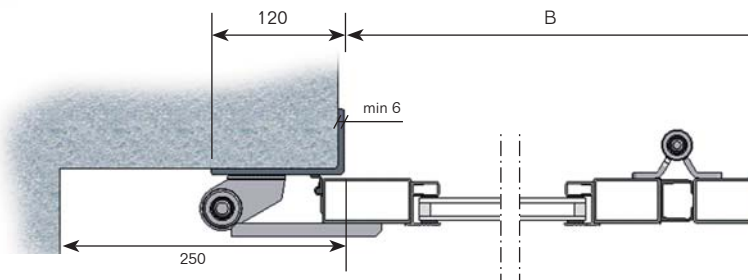


Tröskeljärn
Gäller utåtgående port

Styrbeslag
Upp till 4,5 m portbredd



Släp gummlist
Inåt- och utåtgående port



I EAB Portar ingår: Vikportar, Slagportar/-dörrar, Skjutportar, Slaggrindar, Skjutgrindar, Designline, Termoportar, Entrépartier, Termofönster och Branddörrar.



LAGERINREDNINGAR | PORTAR | STÅLBYGGNADER
333 33 SMÅLANDSSTENAR
TEL 0371-340 00 www.eab.se
SUNDSVALL: TEL 060-810 00

Fakta

Standardutförande

EAB vikportar tillverkas som 2-, 3-, 4- eller 6-delade. Välj mellan inåt- eller utåtgående, med automatisk* eller manuell öppning. Portbladstomme och spröjsar av varmförzinkade stål-rörsprofiler. Fyllningar av isolerglas med U-värde 1,1 eller plåtkassetter monterade i eleganta natureloxerade aluminiumprofiler som ger en känsla av dörrspegel.

Andra typer av fyllningar monteras på begäran. Porten kan även utföras med bruten köldbrygga, se broschyr Termoport.

Gångdörr har matchande anslagslist av natureloxerad aluminiumprofil med tätning av EPDM, dörren monteras vanligtvis i en mittsektion.

Ytbehandling

Alt. 1 Varmförzinkad portbladstomme/spröjs. Fyllningar av aluzink plåt.
Alt. 2 Varmförzinkad portbladstomme/spröjs. Fyllningar av lackerad plåt enligt separat kulörprogram.
Alt. 3 Målningsbehandling på varmförzinkad portbladstomme/spröjs och fyllningar enligt separat målningsprogram.

Beslag

Smörjningsfria svetsade gångjärn. Kullagrade styr- eller bärbeslag som löper i kraftig C-profil.

Styrsko med låg profil på golv i portmitt. Kraftiga utanpåliggande spanjoletter med öglor för hänglås. Lås i gångdörr Assa 410-50 exkl. cylinder. Trycke 640 N. Tätninglistor som lätt kan bytas ut.

Karm

EAB tillverkar och lagerför karmar av U- och L-profiler samt fyrkantrör. EAB:s portar är CE-märkta mot byggprodukt-direktivet och maskinsäkerhetsdirektivet. Uppfyller kraven i portstandard SS-EN 13241-1.

*Önskar du automatisk öppning, har vi ett flertal olika alternativ att välja mellan. Alla är svensktillverkade och av mycket hög kvalitet med ringa behov av service.

